REGEL- UND ABRECHNUNGSQUERSCHNITT GRABENAUSHUB AUF STRASSE
SEZIONE TIPO E CONTABILE PER SCAVO A SEZIONE RISTRETTA SU STRADA
M 1 : 20

ALLE MEHRAUFWÄNDE LAUT SICHERHEITSVORSCHRIFTEN ODER LAUT ANWEISUNGEN DES SICHERHEITSKOORDINATORS WERDEN DURCH DIE KOSTENBERECHNUNG DER SICHERHEIT ABGERECHNET

TUTTI I MAGGIORI ONERI DERIVANTI DA PRESCRIZIONI DEL PIANO DELLA SICUREZZA O DA DISPOSIZIONI DEL COORDINATORE DELLA SICUREZZA, VENGONO CONTABILIZZATI NEL PIANO DELLA SICUREZZA

ABRECHNUNGSQUERSCHNITT
SEZIONE CONTABILE

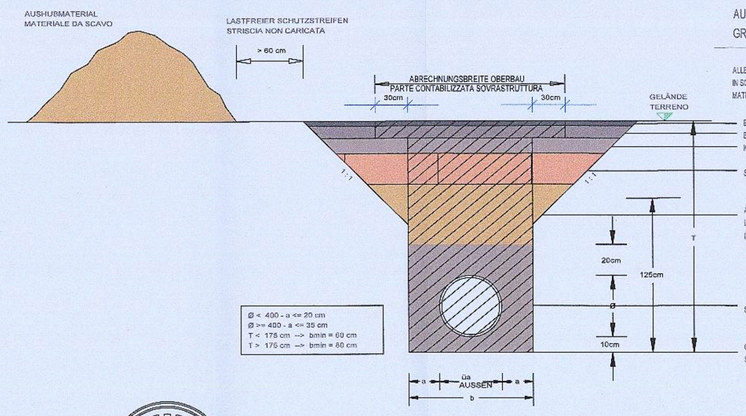

AUSHUB UND WIEDERAUFFÜLLUNG
GRABENAUSHUB AUF STRASSE

ALLE EINGEBRACHTEN MATERIALIEN WERDEN IN SCHICHTEN VON MAXIMAL 50CM UND BEI MATERIALWECHSEL FACHGERECHT VERDICHTET

BIT. VERSCHLEISSSCHICHT	3 CM
BIT. TRAGSCHICHT	6-10 CM
KIES 0/30	10 CM
SCHOTTER 30/70	20-30 CM
AUSHUBMATERIAL ODER NEUES MATERIAL LAUT ANWEISUNG DER BL (NICHT BINDIGES MATERIAL!)	
SAND	
GRABENBODEN STEINFREI	

RIEMPIMENTO E SCAVO A
SEZIONE RISTRETTA SU STRADA

TUTTI I MATERIALI IMPIEGATI DOVRANNO ESSERE COSTIPATI IN STRATI DA 18AX, 50CM E COMUNQUE OGNI QUALVOLTA CAMBIERÀ IL MATERIALE

STRATO D'USURA	
STRATO DI BASE	
GHIAIA 0/30	
GHIAIA 30/70	
MATERIALE DI SCAVO O NUOVO MATERIALE SECONDO DISPOSIZIONE DELLA DL (MATERIALE NON COESIVO)	
SABBIA	
FONDO FOSSO PRIVO DI SASSI	



DECKEL IN GUSS - BETONGUSS ODER ROST AUS GGG (400kN) MIT ZUGEHÖRIGEM RAHMEN MIT CHNE LUFTÖFFN. SCHLAMMAUFFANGBEHÄLTER

CHIUSINO IN GHISA - GHISA-CLS O CADITOIA IN GHISA (400 kN) CON TELAIO CONSENTENDO APERTURE DI AREAZIONE RACCOGLITORE FANGHI

AUSGLEICHRING Ø 625
ANELLO RAGGIUNGI QUOTA Ø 625
AUSGLEICHRING Ø 625
ANELLO RAGGIUNGI QUOTA Ø 625

STEIGEBÜGEL AUS GGG
GANCIO ANTICVOLO IN GHISA

SCHACHTRING 1000/600 mm
CONCIO RIDUCENTE 1000/600 mm

SCHACHTRING 250mm
RIALZO 250 mm

SCHACHTRING 500mm
RIALZO 500 mm

SIEHE DETAIL
VEDI PARTICOLARE

INTEGRIERTE DICHTUNG LAUT DIN 4060
GUARNIZIONE INTEGRATA SEC. DIN 4060

SCHACHTRING 1000mm
RIALZO 1000 mm

63 12 10 10 6 (60) 25 56 (500) 92 (1000) 12 100 12

BETON SCHACHT RUND DN 1000
POZZETTO CIRCOLARE DN 1000 M 1 : 20

BETON RCK 35 N/mm2
WASSERDICHTHEIT 0,5 bar
LT DIN 4034
CALCESTRUZZO RCK 35N/mm2
TENUTA D'ACQUA 0,5 bar
SECONDO DIN 4034

DETAIL DICHTUNG
PARTICOLARE GUARNIZIONE

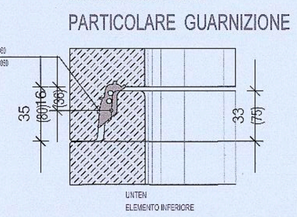

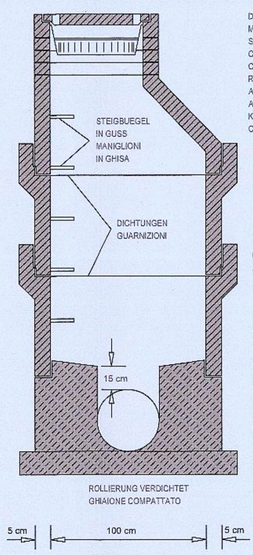

DECKEL (400kN) IN GUSS - BETONGUSS
MIT ZUGEHÖRIGEM RAHMEN MITCHNE LUFTÖEFFN.
SCHLAMMAUFFANGBEHÄLTER
CHIUSINO (400kN) IN GHISA - GHISA-CLS
CON TELAIO CONSENTENDO APERTURE DI AREAZIONE
RACCOGLITORE FANGHI
AUSGLEICHS UND AUFLAGERRINGE
ANELLI COMPENSATORI
KONUS 600/1200 IN BETON
CONO 600/1200 IN CLS

BETONFERTIGTEIL - RINGE
ANELLI PREFABBRICATI IN CLS

GERINNE
AUS GLASFASERVERSTÄRKTEM POLYESTER
BETON RCK 30 N/mm2, VORGEFERTIGT CON
CANALETTA DI SCORRIMENTO
IN POLIESTERE RINFORZATO CON FIBRA DI
VETRO, CLS RCK 30 N/mm2, PREFABBRICATA
O GETTATA IN OPERA
IN ORTBETON

MAGERBETON RCK 15 N/mm2 - 15cm
MAGRONE RCK 15 N/mm2 - 15cm

BETON SCHACHT (ALTERNATIVE)
POZZETTO IN CLS (ALTERNATIVA)
M 1 : 20

REGEL- UND ABRECHNUNGSQUERSCHNITT GRABENAUSHUB AUF STRASSE
SEZIONE TIPO E CONTABILE PER SCAVO A SEZIONE RISTRETTA SU STRADA
M 1 : 20

ALLE MEHRAUFWÄNDE LAUT SICHERHEITSVORSCHRIFTEN ODER LAUT ANWEISUNGEN DES SICHERHEITSKOORDINATORS WERDEN DURCH DIE KOSTENBERECHNUNG DER SICHERHEIT ABGERECHNET

TUTTI I MAGGIORI ONERI DERIVANTI DA PRESCRIZIONI DEL PIANO DELLA SICUREZZA O DA DISPOSIZIONI DEL COORDINATORE DELLA SICUREZZA, VENGONO CONTABILIZZATI NEL PIANO DELLA SICUREZZA

ABRECHNUNGSQUERSCHNITT
SEZIONE CONTABILE

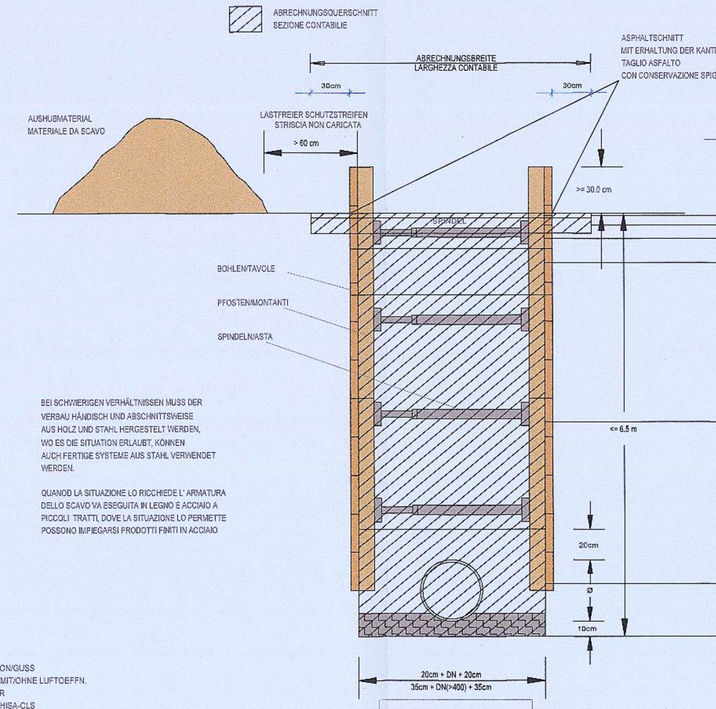

AUSHUB UND WIEDERAUFFÜLLUNG
GRABENAUSHUB AUF STRASSE

ALLE EINGEBRACHTEN MATERIALIEN WERDEN IN SCHICHTEN VON MAXIMAL 50CM UND BEI MATERIALWECHSEL FACHGERECHT VERDICHTET

BIT. VERSCHLEISSSCHICHT	3 CM
BIT. TRAGSCHICHT	6-10 CM
KIES 0/30	10 CM
SCHOTTER 30/70	20-30 CM
AUSHUBMATERIAL ODER NEUES MATERIAL LAUT ANWEISUNG DER BL (NICHT BINDIGES MATERIAL!)	
SAND	
GRABENBODEN STEINFREI	

RIEMPIMENTO E SCAVO A
SEZIONE RISTRETTA SU STRADA

TUTTI I MATERIALI IMPIEGATI DOVRANNO ESSERE COSTIPATI IN STRATI DA 18AX, 50CM E COMUNQUE OGNI QUALVOLTA CAMBIERÀ IL MATERIALE

STRATO D'USURA	
STRATO DI BASE	
GHIAIA 0/30	
GHIAIA 30/70	
MATERIALE DI SCAVO O NUOVO MATERIALE SECONDO DISPOSIZIONE DELLA DL (MATERIALE NON COESIVO)	
SABBIA	
FONDO FOSSO PRIVO DI SASSI	

BEI SCHWIERIGEN VERHÄLTNISSEN MUSS DER VERBAU HÄNDISCH UND ABSCHNITTSWEISE AUS HOLZ UND STAHL HERGESTELLT WERDEN, WO ES DIE SITUATION ERLAUBT, KÖNNEN AUCH FERTIGE SYSTEME AUS STAHL VERWENDET WERDEN.

QUANDO LA SITUAZIONE LO RICCHIEDE L'ARMATURA DELLO SCAVO VA EESEGUITA IN LEGNO E ACCIAIO A PICCOLI TRATTI, DOVE LA SITUAZIONE LO PERMETTE POSSONO IMPIEGARSI PRODOTTI FINITI IN ACCIAIO

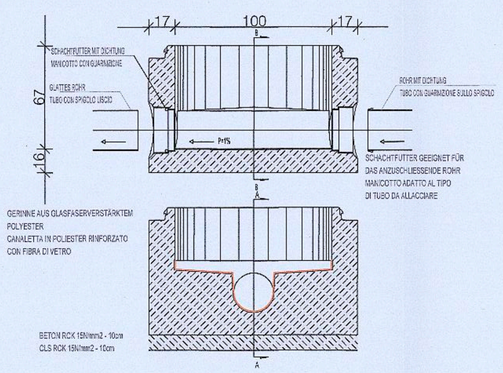

SCHACHTGERINNE MIT SEITENEINLÄUFEN
CANALETTA CON IMMISSIONI LATERALI
M 1 : 20

SCHACHTGERINNE GERADE
CANALETTA DIRITTA
M 1 : 20

REGEL- UND ABRECHNUNGSQUERSCHNITT GRABENAUSHUB IM GELÄNDE
SEZIONE TIPO E CONTABILE PER SCAVO A SEZIONE RISTRETTA FUORI STRADA
M 1 : 20

ALLE MEHRAUFWÄNDE LAUT SICHERHEITSVORSCHRIFTEN ODER LAUT ANWEISUNGEN DES SICHERHEITSKOORDINATORS WERDEN DURCH DIE KOSTENBERECHNUNG DER SICHERHEIT ABGERECHNET

TUTTI I MAGGIORI ONERI DERIVANTI DA PRESCRIZIONI DEL PIANO DELLA SICUREZZA O DA DISPOSIZIONI DEL COORDINATORE DELLA SICUREZZA, VENGONO CONTABILIZZATI NEL PIANO DELLA SICUREZZA

ABRECHNUNGSQUERSCHNITT
SEZIONE CONTABILE

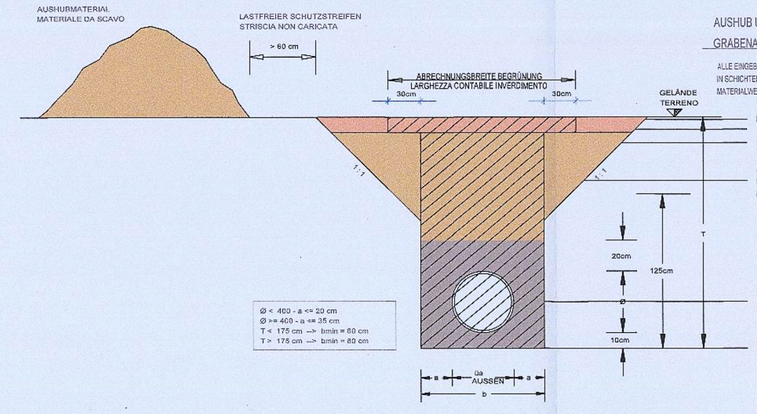

AUSHUB UND WIEDERAUFFÜLLUNG
GRABENAUSHUB IM GELÄNDE

ALLE EINGEBRACHTEN MATERIALIEN WERDEN IN SCHICHTEN VON MAXIMAL 50CM UND BEI MATERIALWECHSEL FACHGERECHT VERDICHTET

RIEMPIMENTO E SCAVO A
SEZIONE RISTRETTA FUORI STRADA

TUTTI I MATERIALI IMPIEGATI DOVRANNO ESSERE COSTIPATI IN STRATI DA 18AX, 50CM E COMUNQUE OGNI QUALVOLTA CAMBIERÀ IL MATERIALE

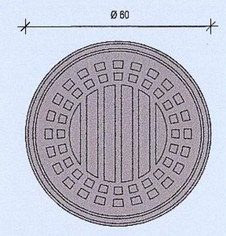

DECKEL (400kN) IN GUSS - BETONGUSS
MIT ZUGEHÖRIGEM RAHMEN MITCHNE LUFTÖEFFN.

CHIUSINO (400kN) IN GHISA - GHISA-CLS
CON TELAIO CONSENTENDO APERTURE DI AREAZIONE

SCHACHTDECKEL
CHIUSINO
M 1 : 10

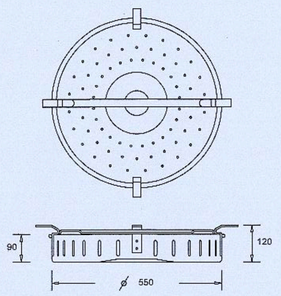

VERZINKTER STAHLBLECH, CA. 6 kg
LAMIERA ZINCATA A CALDO, CA 6 kg

SCHMUTZFÄNGER
RACCOGLIFANGO
M 1 : 10

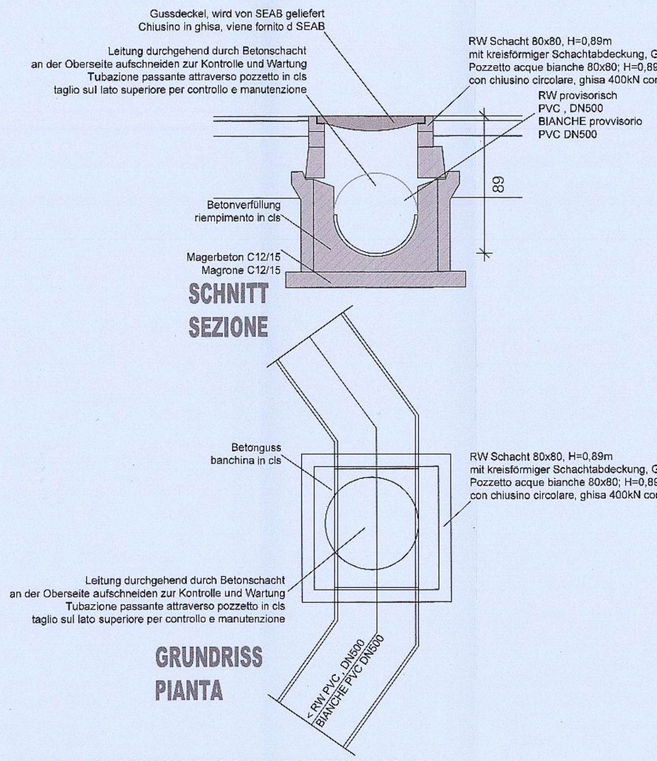

DETAIL REGENWASSERSCHACHT RW01 80x80
DETTAGLIO POZZETTO AQUE BIANCHE RW01 80x80
M 1 : 20

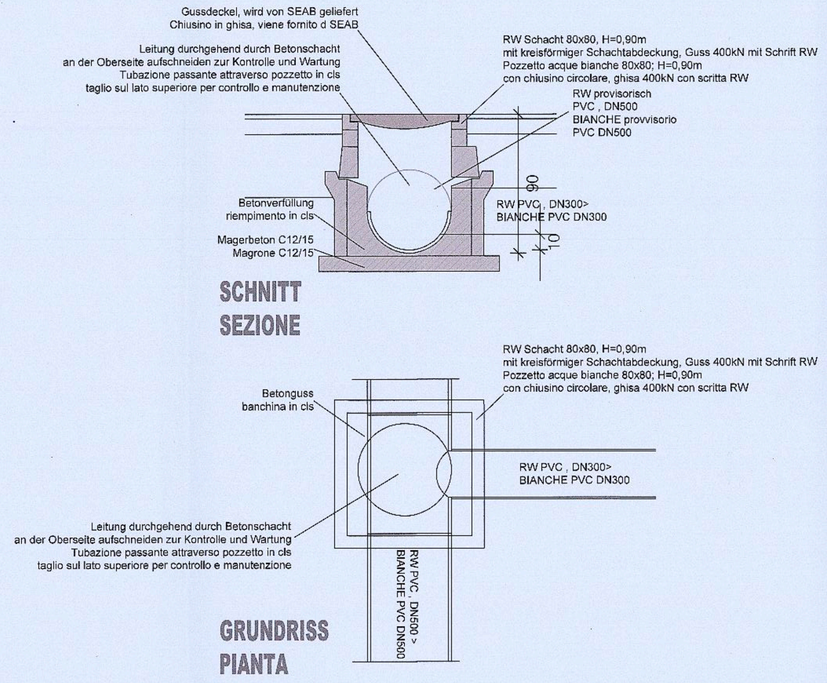

DETAIL REGENWASSERSCHACHT RW02 80x80
DETTAGLIO POZZETTO AQUE BIANCHE RW0 80x80
M 1 : 20

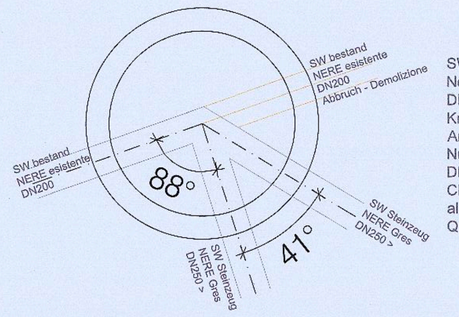

SW01
Neuer Betonschacht für hochagressives Milieu
DN1000mm, 0,5bar, Wasserdicht
Kreisförmige Schachtabdeckung, Guss 400kN mit
Anschluss an Bestandsleitung
Nuovo pozzetto in cls per ambiente altamente aggr
DN1000mm, 0,5bar
Chiusino circolare, ghisa 400kN con scritta SW
allacciamento a tubazione esistente
Qs=262.08

SCHWARZWASSERSCHACHT SW01 (SCHEMATISCH)
POZZETTO ACQUE NERE SW01 (SCHEMATICO)

Autonome Provinz Bozen - Provincia Autonoma di Bolzano
Stadtgemeinde Bozen - Comune di Bolzano

STÄDTEBAULICHER AUFWERTUNGSPLAN - ZONE PERATHONERSTRASSE - SÜDTIROLERSTRASSE
PIANO DI RIQUALIFICAZIONE URBANISTICA - ZONA VIA PERATHONER - ALTO ADIGE

WaltherPark
TUNNEL - VORBEREITEN FÜR DIE VERBINDUNG DES PARKPLATZES AM WALTHERPLATZ UND ANPASSUNG DER INFRASTRUKTUREN
TUNNEL - LAVORI PREPARATORI PER IL COLLEGAMENTO DEL PARCHEGGIO DI PIAZZA WALTHER E ADEGUAMENTO SUTTOSERVIZI

Proprietà Eigentümer	Città di Bolzano - Stadt Bozen vicolo Gumer 7 - 39100 Bolzano - Bozen
Projektausführerin Soggetto Attuatore	WaltherPark s.p.a. eine Gesellschaft der SIGNA Gruppe | una Società del Gruppo SIGNA
General Contractor Projektmanagement	ICM Italia General Contractor Srl Waltherplatz | piazza Walther n. 22 | 39100 Bolzano - Bozen
Generalplaner Progettista generale	DMA ITALIA srl Waltherplatz | piazza Walther n. 22 | 39100 Bolzano - Bozen
Planungsteam Team di Progettazione	ATA engineering, plan punkt, in.ge.na., ORDINE DEGLI INGEGNERI DELLA PROV. DI BOLZANO Dr. Ing. Günther Rauch Nr. 802 INGENIEURKAMMER DER PROVINZ BOZEN, area 7, Snøhetta, BERGMEISTER, SECURPLAN

Stempel Gemeinde

Prot. 0054446 del 19/03/2019

Planungsphase | Fase	AUSFÜHRUNGSPROJEKT - PROGETTO ESECUTIVO
Planinhalt | Descr. Tav.	Details Dettagli
Plankodierung | Cod.	Index
Planart | Tipologia	VERLEGUNG INFRASTRUKTUREN WALTHERPLATZ SPOSTAMENTO INFRASTRUTTURE PIAZZA WALTHER
Maßstab - Scala: 1:10 | 1:20	Format | Formato: 1189mm x 841mm
Datum - Data : 11.03.2019 (rev. 01)	Gez : planpunkt GmbH, GU
Plannummer - nr. Tav.:	PA03

KV82_190324_Auszugsplan_BW_FW_DA3_T4_Det.dwg