Detail / Dettaglio 1
Auflager / Appoggio M 1:10

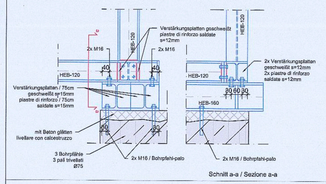

Detail / Dettaglio 2
Regelknoten / Nodo tipo M 1:10

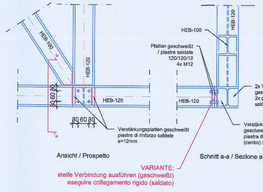

Detail / Dettaglio 3
Querverbindung / Collegamento trasversale M 1:10

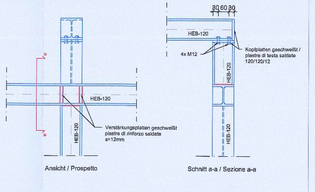

Grundriss / Pianta
M 1:50

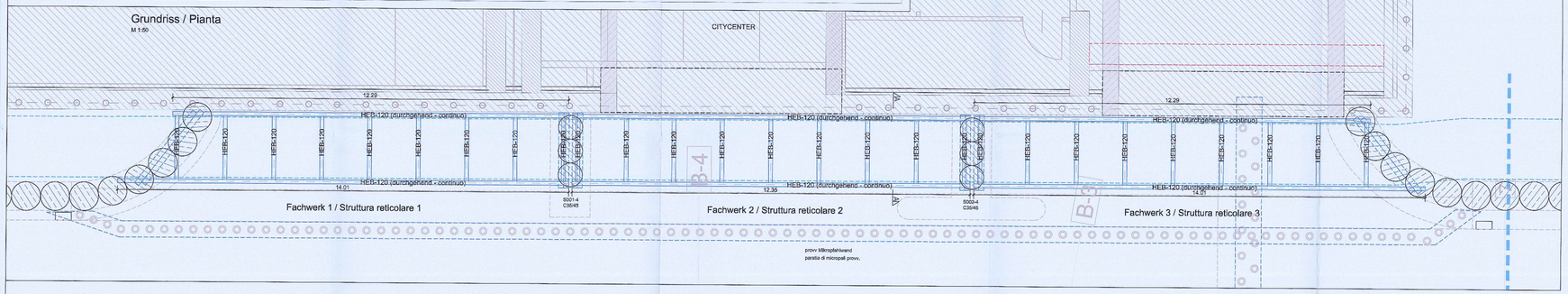

Ansicht / prospetto
M 1:50

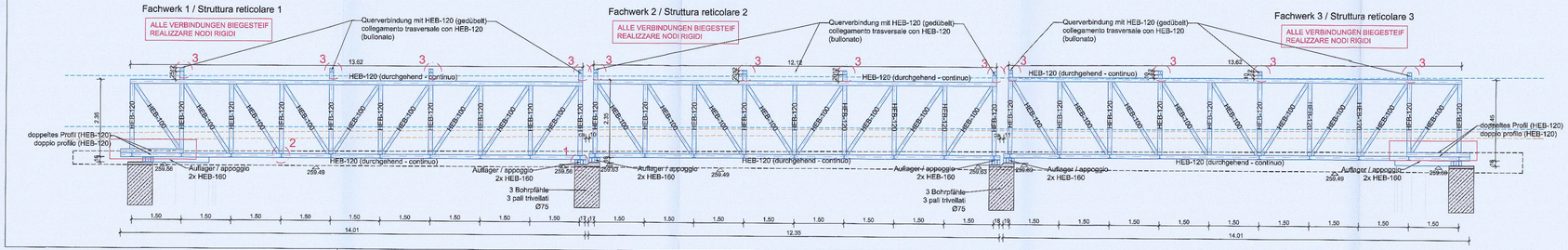

Schnitt / Sezione A-A
Vertikalschnitt / Sezione verticale M 1:50

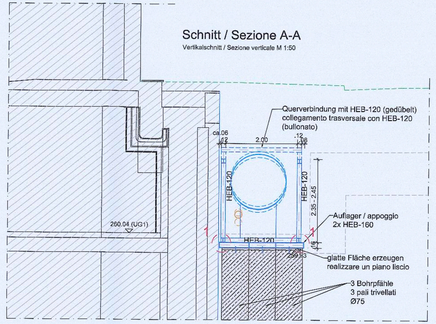

MATERIAL - MATERIALE		
Betondruckfestigkeitsklasse	C35/45	Resistenza calcestruzzo
Expositionsklasse	XF4	Classe di esposizione
Größkorn	GK22	Aggregato massimo
Konsistenzklasse	F3	Classe di consistenza
Max. W/B	0,55	Max. A/C
Rippenstahl	B450C	Acciaio in barre
Betonstahlmatten	B450A	Reti elettrosaldate
Betondeckung	3,5 cm	Copriferro
Feuerwiderstandsklasse	R120	Classe di resistenza al fuoco
Profilstahl (feuerverzinkt)	S275	Acciaio da carpenteria (zincato a caldo)

LEGENDE - LEGENDA		
Stahlbetonmauer Schnitt		Muro C.A. sezione
Stahlbetondecke Schnitt		Solaio C.A. sezione
Stahlbetondecke Ansicht		Solaio C.A. prospetto
Stahlbetonträger		Trave C.A.
Stahlbetonstütze		Pilastro C.A.
Tragstruktur oberhalb		Struttura portante sopra
Profilstahl		Acciaio da carpenteria
Decke	D	Solaio
Träger	T	Trave
Wand	W	Muro
Stütze	S	Pilastro
Fundament	F	Fondazione
Entrauchungskanal Tunnel mit seitlicher Absaugung		Canale di estrazione fumi tunnel con aspirazione laterale
ACHSE TUNNEL (arch. Projekt)		ASSE TUNNEL (progetto arch.)
SCHNITT TUNNEL (arch. Projekt)	200.000 B-5	SEZIONE TUNNEL (progetto arch.)

PRÜF- UND WARNPFLICHT - OBBLIGO DI VERIFICA

Alle auf dem Plan angegebenen Maße und Bauteile sind vor der Ausführung zu überprüfen.
Bei Abweichungen bitten wir vor der Ausführung um Rücksprache mit der Bauleitung.

Alle Bauteile dürfen erst nach der Freigabe durch die Bauleitung betoniert werden.

Tutte le misure e gli elementi costruttivi riportate sui disegni devono essere controllate prima dell' esecuzione.
In caso di divergenza contattare la direzione lavori prima dell' esecuzione.

Tutte le parti strutturali possono essere gettate solo dopo l'approvazione della direzione lavori

ANMERKUNG - INDICAZIONI

Es besteht urheber- und patentrechtliche Schutz der Planunterlagen. Vervielfältigung oder anderweitige Verwendung nur mit Zustimmung des Planverfassers.

I disegni sono protetti da diritti d'autore. Riproduzione ed utilizzi vari solo a seguito di autorizzazione da parte dell'autore.

Autonome Provinz Bozen - Provincia Autonoma di Bolzano
Stadtgemeinde Bozen - Comune di Bolzano
STADTEBAULICHER ALPVERTUNGSPLAN - ZONE PERATHONERSTRASSE - BOZTRIOLERSTRASSE
PIANO DI REGALIFICAZIONE URBANISTICA - ZONA VIA PERATHONER - ALTO ADIGE

WaltherPark
TUNNEL- UND STRASSEN-
TUNNELE UND STRASSEN

Proprietà Eigentümer	Città di Bolzano - Stadt Bozen Vittorio Gumer 7 - 39100 Bolzano - Bozen
Proprietà affittuaria Begleitende Attuatore	WaltherPark s.p.a. SIGNA eine Gesellschaft der SIGNA Gruppe | una Società del Gruppo SIGNA
General Contractor Projektmanagement	ICM Italia General Contractor Srl Waltherplatz | piazza Walther n. 22 | 39100 Bolzano - Bozen
Generalplaner Progettista generale	DMA ITALIA srl Waltherplatz | piazza Walther n. 22 | 39100 Bolzano - Bozen
Planungsteam Team di Progettazione	ATA engineering; plan punkt; Studio Associato Geol. G. + Geom. M. Mair; area7; Büro für Umwelt- und Raumplanung Dr. Ing. Hans Kofler; Snøhetta; BERGMEISTER; SECURPLAN; Stefan Bernard Landschaftsarchitekten Gartenarchitekt Dr.-Ing. Lutzberg e S. Heide Bozen; in.ge.na. Ingegneria e Architettura Associazione Professionale

Projektant Tragwerk Tunnel: Progettista strutturale Tunnel:

Stempel Gemeinde

ORDINE DEGLI INGEGNERI DELLA PROV. DI BOLZANO
Dr. Ing. MARIO VERTANSELLI
N. 333
INGEGNERI KAMMER DER PROVINZ BOZEN

Prot. 0210689 del 27/12/2018

Planungsphase | Fase	AUSFÜHRUNGSPROJEKT - PROGETTO ESECUTIVO
Plantitel | Descr. Tav.	Decke BF4: Fachwerk für WW-Leitung | Soletto BF4: Trave reticolare per canale acque bianche
Plankodierung | Cod.	- Index -
Planart | Tipologia	Statisches Projekt: Tunnel / Progetto strutturale: tunnel
Maßstab - Scala	1:50 - 1:25 Format | Formato:
Datum - Data	30.11.2018 Gez. : AZ
Plannummer - nr. Tav.	D1.03.37c

01.03.37c Decke BF4 Fachwerk.dwg