Note: particolare della connessione utenza/scatola der.
Hinweise: Anschluss Anwendenschaft/Abzweigdose

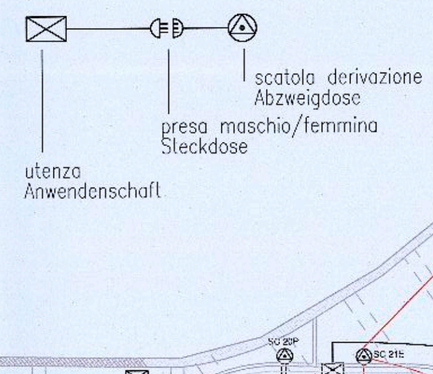

PARTICOLARE COSTRUTTIVI - CORPI ILLUMINANTI
konstruktive Detail - Beleuchtung

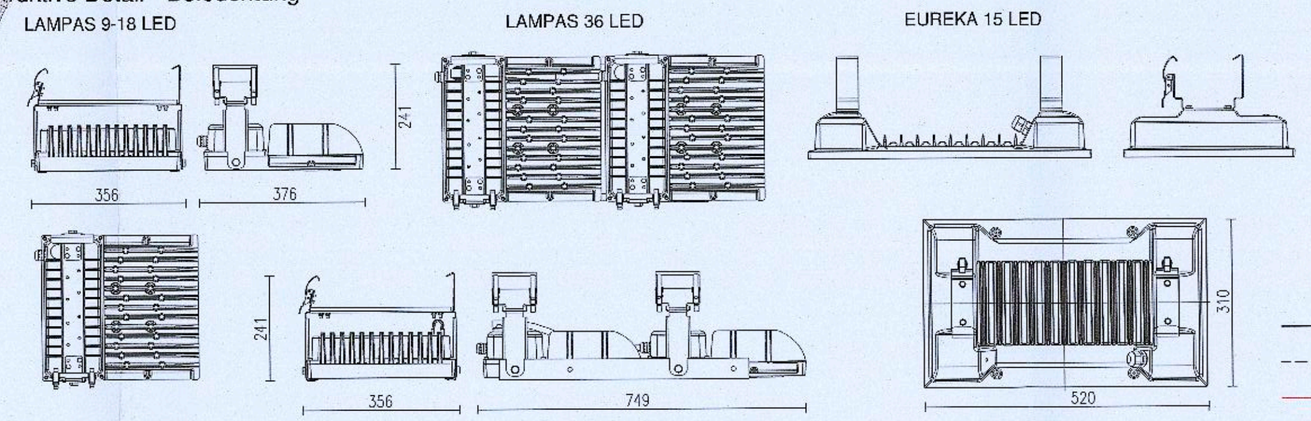

LEGENDA SIMBOLI
Legende

- POZZETTO DI RISALITA/SCACHT
- CASSETTA DI DERIVAZIONE AISI 304 COMPLETA DI 3 PRESE IP65/ABZWEIGDOSE AISI 304 MIT 3 STECKDOSEN IP 65
- CASSETTA DI DERIVAZIONE AISI 304
- ILL. PERMANENTE, EUREKA 15 LED OTT.S (35 W) o sim./BELEUCHTUNG EUREKA 15 LED OTT.S (35 W) o.ä.
- RINFORZO 1 – LAMPAS 36 LED (298 W) o sim./BELEUCHTUNG LAMPAS 36 LED (298 W) o.ä.
- RINFORZO 2 – LAMPAS 18 LED (149 W) o sim./BELEUCHTUNG LAMPAS 18 LED (149 W) o.ä.
- RINFORZO 3 – LAMPAS 9 LED (75 W) o sim./BELEUCHTUNG LAMPAS 9 LED (75 W) o.ä.
- RINFORZO 3 – LAMPAS 9 LED (75 W) o sim./BELEUCHTUNG LAMPAS 9 LED (75 W) o.ä.
- RINFORZO 5 – EUREKA 15 LED OTT.S (35 W) o sim./BELEUCHTUNG EUREKA 15 LED OTT.S (35 W) o.ä.
- RINFORZO 6 – EUREKA 15 LED OTT.S (35 W) o sim./BELEUCHTUNG EUREKA 15 LED OTT.S (35 W) o.ä.
- LAMPADA EMERGENZA IP65 – S.A./NOTBELEUCHTUNG IP65
- LINEA ELETTRICA IN CANALINA – LINEA ORDINARIA
- LEITUNG IN KABELKANAL – NORMAL LEITUNG
- LINEA ELETTRICA IN CAVIDOTTO – LINEA ORDINARIA/ ROHRLEITER – NORMAL LEITUNG
- LINEA ELETTRICA IN CANALINA – LINEA EMERGENZA/LEITUNG IN KABELKANAL LEITUNG IN KABELKANAL – SICHERHEITS LEITUNG
- LINEA ELETTRICA IN CAVIDOTTO – LINEA EMERGENZA/ROHRLEITER
- ROHRLEITER – SICHERHEITS LEITUNG

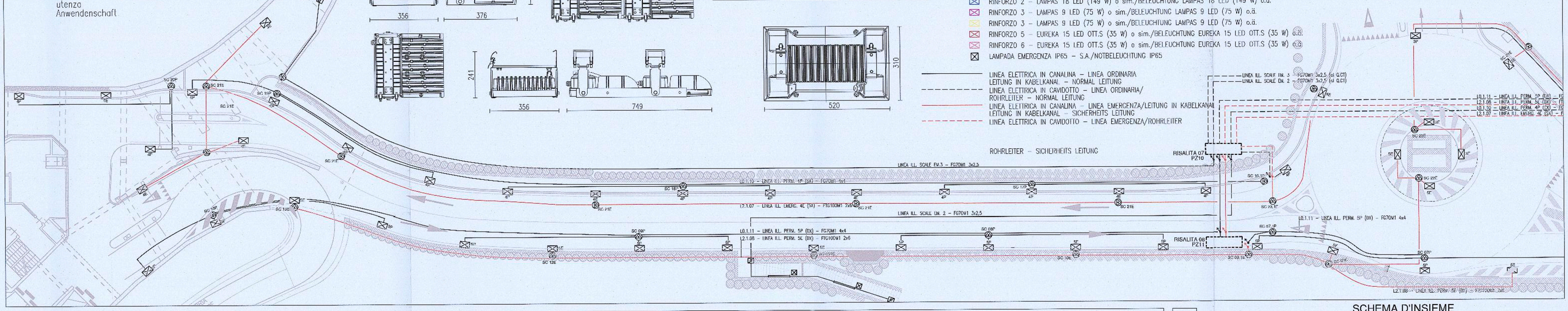

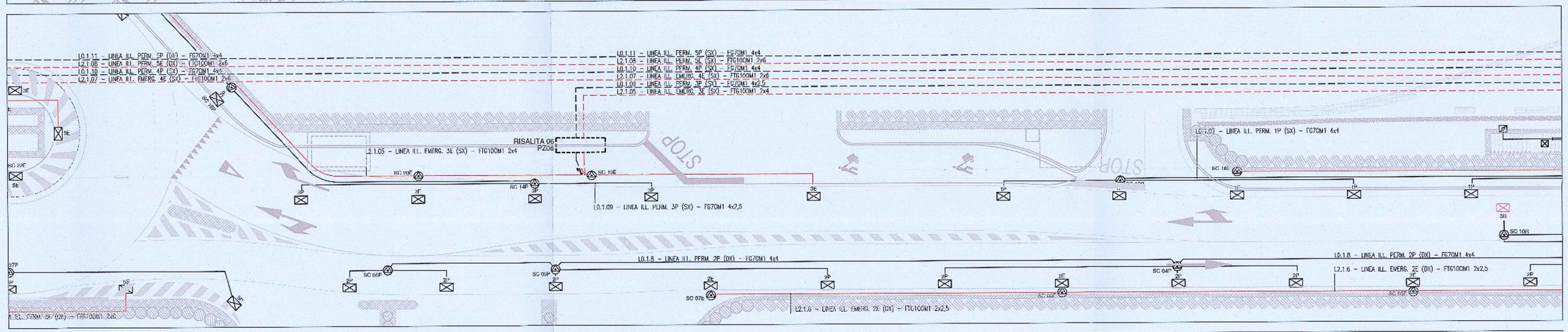

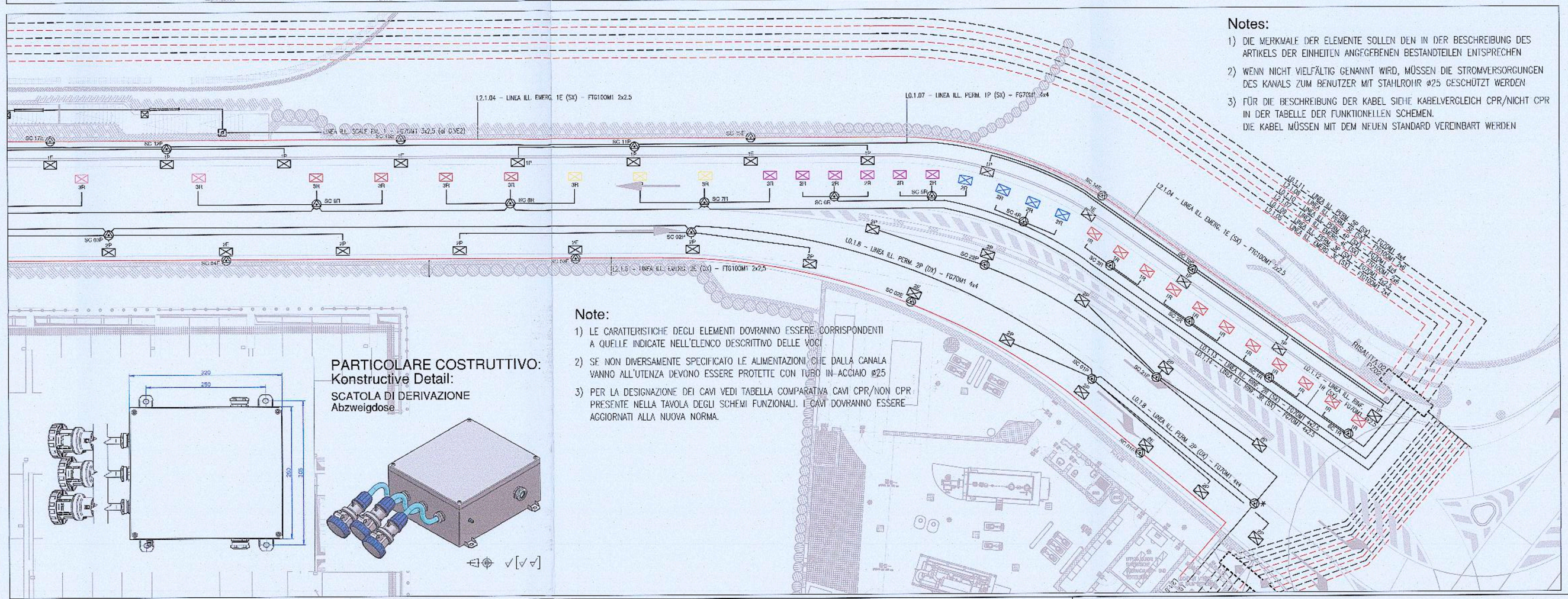

Notes:

1) DIE MERKMALE DER ELEMENTE SOLLEN DEN IN DER BESCHREIBUNG DES ARTIKELS DER EINHEITEN ANGEGEBENEN BESTANDTEILEN ENTSPRECHEN
2) WENN NICHT VIELFÄLTIG GENANNT WIRD, MÜSSEN DIE STROMVERSORGUNGEN DES KANALS ZUM BENUTZER MIT STAHLROHR ø25 GESCHÜTZT WERDEN
3) FÜR DIE BESCHREIBUNG DER KABEL SIEHE KABELVERGLEICH CPR/NICHT CPR IN DER TABELLE DER FUNKTIONELLEN SCHEMEN. DIE KABEL MÜSSEN MIT DEM NEUEN STANDARD VERDINBART WERDEN

Note:

1) LE CARATTERISTICHE DEGLI ELEMENTI DOVRANNO ESSERE CORRISPONDENTI A QUELLE INDICATE NELL'ELENCO DESCRITTIVO DELLE VOCI
2) SE NON DIVERSAMENTE SPECIFICATO LE ALIMENTAZIONI CHE DALLA CANALA VANNO ALL'UTENZA DEVONO ESSERE PROTETTE CON TUBO IN ACCIAIO ø25
3) PER LA DESIGNAZIONE DEI CAVI VEDI TABELLA COMPARATIVA CAVI CPR/NON CPR PRESENTE NELLA TAVOLA DEGLI SCHEMI FUNZIONALI. I CAVI DOVRANNO ESSERE AGGIORNATI ALLA NUOVA NORMA.

PARTICOLARE COSTRUTTIVO:
Konstructive Detail:
SCATOLA DI DERIVAZIONE
Abzweigdose

SCHEMA D'INSIEME
Zeichnung zusammen

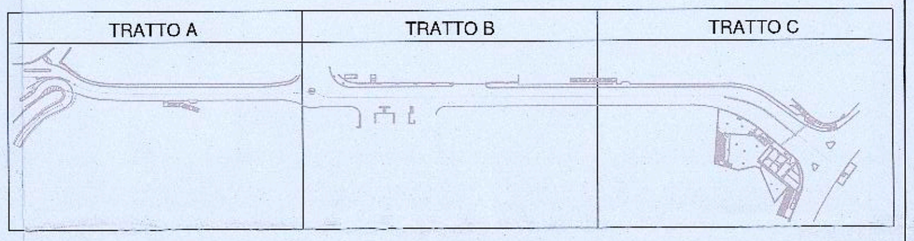

Autonome Provinz Bozen - Provincia Autonoma di Bolzano
Stadtgemeinde Bozen - Comune di Bolzano

STÄDTEBAULICHER AUFWERTUNGSPLAN - ZONE PERATHONERSTRASSE - SÜDTIROLERSTRASSE
PIANO DI RIQUALIFICAZIONE URBANISTICA - ZONA VIA PERATHONER - ALTO ADIGE

WaltherPark
TUNNEL UND STRASSEN
TUNNEL DI ACCESSO E SISTEMAZIONI VIARIE

Proprietà Eigentümer	Città di Bolzano - Stadt Bozen vicolo Gumer 7 - 39100 Bolzano - Bozen
Projektausführerin Soggetto Attuatore	WaltherPark s.p.a. SIGNA eine Gesellschaft der SIGNA Gruppe | una Società del Gruppo SIGNA
General Contractor Projektmanagement	ICM Italia General Contractor Srl Waltherplatz | piazza Walther n. 22 | 39100 Bolzano - Bozen
Generalplaner Progettista generale	DMA ITALIA srl Waltherplatz | piazza Walther n. 22 | 39100 Bolzano - Bozen
Planungsteam Team di Progettazione	ATA engineering; planpunkt; in.ge.na.; ORDINE DEGLI INGEGNERI DELLA PROV. DI TRENTO dott. ing. CLAUDIO PIFFERI ISCRIZIONE ALBO N. 1127; Büro für Verkehrs- und Raumplanung; Snøhetta; area 7; BERGMEISTER; SECURPLAN; Geologia e Ambiente

Stempel Gemeinde

Planungsphase | Fase: AUSFÜHRUNGSPROJEKT - PROGETTO ESECUTIVO

Planinhalt | Descr. Tav.: Tunnel Elektro- und Sonderanlagen - Grundriss Beleuchtung
Tunnel Impianti elettrici e speciali -Pianta - Illuminazione

Prot. 0099756 del 29/05/2019

Plankodierung | Cod.: -

Planart | Tipologia: Anlagenbau / Progetto impiantistico

Maßstab - Scala: 1:200 | Format | Formato:

Datum - Data: 28.02.2019 | Gez.: L. Maccani

Plannummer - nr. Tav.: E.01.1

TUNNEL - E.01.1-7 Tunnel impianti_variante2.dwg