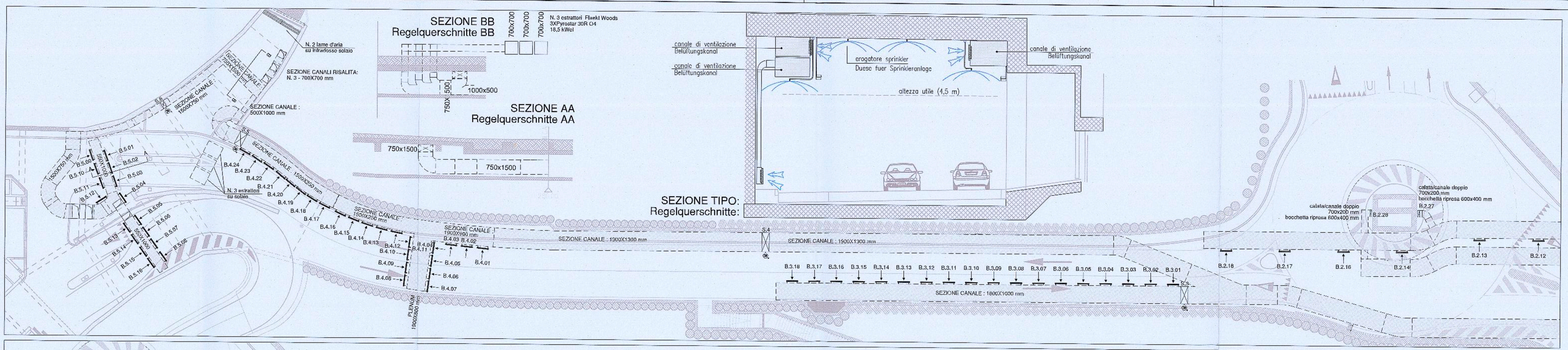

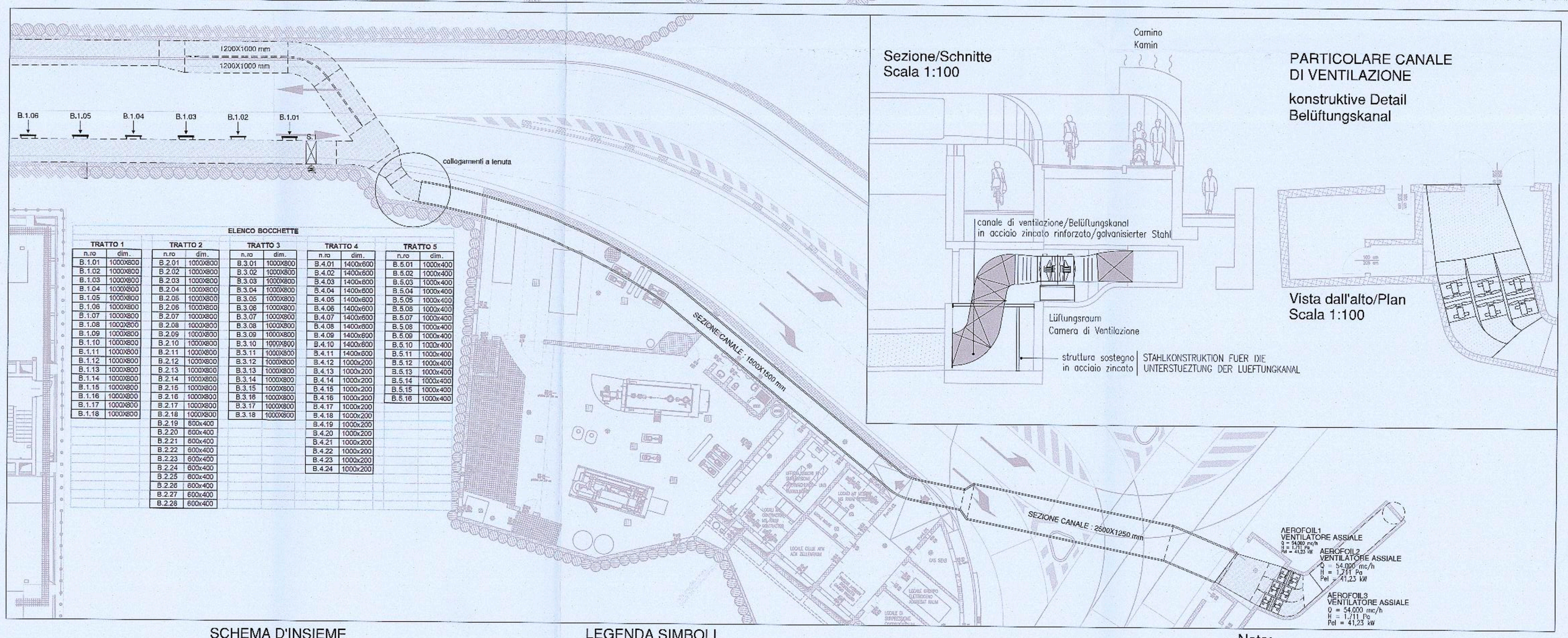

ELENCO BOCCHETTE

TRATTO 1		TRATTO 2		TRATTO 3		TRATTO 4		TRATTO 5	
n.ro	dim.	n.ro	dim.	n.ro	dim.	n.ro	dim.	n.ro	dim.
B.1.01	1000X800	B.2.01	1000X800	B.3.01	1000X800	B.4.01	1400x600	B.5.01	1000x400
B.1.02	1000X800	B.2.02	1000X800	B.3.02	1000X800	B.4.02	1400x600	B.5.02	1000x400
B.1.03	1000X800	B.2.03	1000X800	B.3.03	1000X800	B.4.03	1400x600	B.5.03	1000x400
B.1.04	1000X800	B.2.04	1000X800	B.3.04	1000X800	B.4.04	1400x600	B.5.04	1000x400
B.1.05	1000X800	B.2.05	1000X800	B.3.05	1000X800	B.4.05	1400x600	B.5.05	1000x400
B.1.06	1000X800	B.2.06	1000X800	B.3.06	1000X800	B.4.06	1400x600	B.5.06	1000x400
B.1.07	1000X800	B.2.07	1000X800	B.3.07	1000X800	B.4.07	1400x600	B.5.07	1000x400
B.1.08	1000X800	B.2.08	1000X800	B.3.08	1000X800	B.4.08	1400x600	B.5.08	1000x400
B.1.09	1000X800	B.2.09	1000X800	B.3.09	1000X800	B.4.09	1400x600	B.5.09	1000x400
B.1.10	1000X800	B.2.10	1000X800	B.3.10	1000X800	B.4.10	1400x600	B.5.10	1000x400
B.1.11	1000X800	B.2.11	1000X800	B.3.11	1000X800	B.4.11	1400x600	B.5.11	1000x400
B.1.12	1000X800	B.2.12	1000X800	B.3.12	1000X800	B.4.12	1000x200	B.5.12	1000x400
B.1.13	1000X800	B.2.13	1000X800	B.3.13	1000X800	B.4.13	1000x200	B.5.13	1000x400
B.1.14	1000X800	B.2.14	1000X800	B.3.14	1000X800	B.4.14	1000x200	B.5.14	1000x400
B.1.15	1000X800	B.2.15	1000X800	B.3.15	1000X800	B.4.15	1000x200	B.5.15	1000x400
B.1.16	1000X800	B.2.16	1000X800	B.3.16	1000X800	B.4.16	1000x200	B.5.16	1000x400
B.1.17	1000X800	B.2.17	1000X800	B.3.17	1000X800	B.4.17	1000x200		
B.1.18	1000X800	B.2.18	1000X800	B.3.18	1000X800	B.4.18	1000x200		
		B.2.19	600x400			B.4.19	1000x200		
		B.2.20	600x400			B.4.20	1000x200		
		B.2.21	600x400			B.4.21	1000x200		
		B.2.22	600x400			B.4.22	1000x200		
		B.2.23	600x400			B.4.23	1000x200		
		B.2.24	600x400			B.4.24	1000x200		
		B.2.25	600x400						
		B.2.26	600x400						
		B.2.27	600x400						
		B.2.28	600x400						

Sezione/Schnitte
Scala 1:100

PARTICOLARE CANALE
DI VENTILAZIONE

konstruktive Detail
Belüftungskanal

Vista dall'alto/Plan
Scala 1:100

SCHEMA D'INSIEME
Zeichnung zusammen

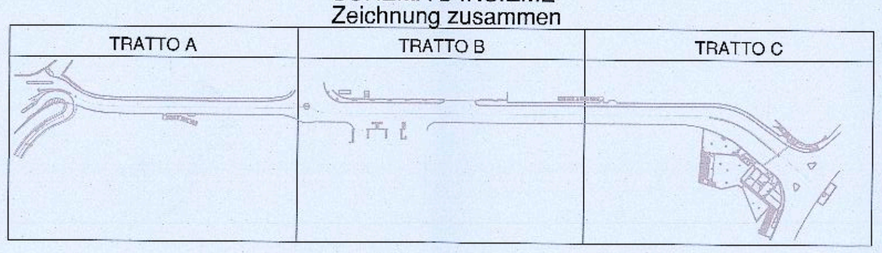

LEGENDA SIMBOLI
Legende

(M) MOTORIZZAZIONE SERRANDA ON-OFF/TRIEBE ON-OFF FUER BRANDKLAPPE

BOCCHETTA VERTICALE/GRIGLIA DI ASPIRAZIONE CON SERRANDA DI REGOLAZIONE IN ACCIAIO INOX
ENTLUEFTUNGDECKEL MIT EDELSTAHL-EINSTELLDÄMPFER

BOCCHETTA ORIZZONTALE/GRIGLIA DI ASPIRAZIONE CON SERRANDA DI REGOLAZIONE IN ACCIAIO INOX
ENTLUEFTUNGDECKEL MIT EDELSTAHL-EINSTELLDÄMPFER

SERRANDA TAGLIAFUOCO
BRANDKLAPPE

CANALE REI DI ASPIRAZIONE SOTTO STRADA
Feuerbekämpfender Belüftungskanal
unter der Strasse

CANALE REI DI ASPIRAZIONE IN VISTA (E600S/UNI 9494-2/UNI 12101-7)
Feuerbekämpfender Belüftungskanal
auf Sicht

Note:
1) LE CARATTERISTICHE DEGLI ELEMENTI DOVRANNO ESSERE CORRISPONDENTI A QUELLE INDICATE NELL'ELENCO DESCRITTIVO DELLE VOCI
2) TUTTE LE BOCCHETTE SARANNO DOTATE DI SERRANDA DI REGOLAZIONE

Notes:
1) DIE MERKMALE DER ELEMENTE SOLLEN DEN IN DER BESCHREIBUNG DES ARTIKELS DER EINHEITEN ANGEGEBENEN BESTANDTEILEN ENTSPRECHEN
2) OBEN DIE DÜSE WIRD MIT EINSTELLEN DES DÄMPFERS AUSGESTATTET

Autonome Provinz Bozen - Provincia Autonoma di Bolzano
Stadtgemeinde Bozen - Comune di Bolzano

STÄDTEBAULICHER AUFWERTUNGSPLAN - ZONE PERATHONERSTRASSE - SÜDTIROLERSTRASSE
PIANO DI RIQUALIFICAZIONE URBANISTICA - ZONA VIA PERATHONER - ALTO ADIGE

WaltherPark

TUNNEL UND STRASSEN
TUNNEL DI ACCESSO E SISTEMAZIONI VIARIE

Proprietà | Eigentümer: Città di Bolzano - Stadt Bozen
vicolo Gumer 7 - 39100 Bolzano - Bozen

Projektausführerin | Soggetto Attuatore: WaltherPark s.p.a.
SIGNA eine Gesellschaft der SIGNA Gruppe | una Società del Gruppo SIGNA

General Contractor | Projektmanagement: ICM Italia General Contractor Srl
Waltherplatz | piazza Walther n. 22 | 39100 Bolzano - Bozen

Generalplaner | Progettista generale: DMA ITALIA srl
Waltherplatz | piazza Walther n. 22 | 39100 Bolzano - Bozen

Planungsteam | Team di Progettazione: ATA engineering; plan punkt; in.ge.na.; area7; BERGMEI; Snøhe

ORDINE DEGLI INGEGNERI DELLA PROV. DI TRENTO
dott. ing. CLAUDIO PIFFERI
ISCRIZIONE ALBO N. 1127

Prot. 0099756 del 29/05/2019

Stampe Gemeinde

Planungsphase | Fase: AUSFÜHRUNGSPROJEKT - PROGETTO ESECUTIVO

Planinhalt | Descr. Tav.: Tunnel Elektro- und Sonderanlagen - Grundriss - Energieversorgungsanlage der Entlüfter und Pumpen 2/2
Tunnel Impianti elettrici e speciali - Pianta - Impianto di alimentazione ventilatori e pompe 2/2

Plankodierung | Cod.: -

Index rev.01

Planart | Tipologia: Anlagenbau / Progetto impiantistico

Maßstab - Scala: 1:200

Format | Formato:

Datum - Data: 28.02.2019

Gez.:

Plannummer - nr. Tav.: E.01.4.2

TUNNEL - F.01.1-7 Tunnel impianti_varianti2.dwg